




# NATURA, SCIENZA TRADIZIONE

PERCORSI  
DIDATTICI  
2024/2025




# CEAS

Centro di Educazione Ambientale e alla Sostenibilità

## MASULLAS - PARTE MONTIS

---

**CEAS Masullas - Parte Montis:** dal 2011 è impegnato nell'**educazione ambientale e alla sostenibilità nel territorio di Masullas e del Parte Montis**, è composto da un gruppo eterogeneo di consulenti con formazione tecnico-scientifica e umanistica, con **esperienza in didattica museale e servizi educativi**.






# IL GEOMUSEO

**GeoMuseo MonteArci:**

**dal 2010** il GeoMuseo MonteArci è impegnato nella valorizzazione del territorio del Monte Arci attraverso la conoscenza e la divulgazione.

Il percorso museale permette di scoprire non solo **la storia geologica del territorio interessato dall'attività vulcanica dell'Arci, ma anche quella della Sardegna, con un salto indietro nel tempo di 20 milioni di anni.**





# IL GEOMUSEO

**Rocce, minerali e fossili** si inseriscono nella cornice storica del secentesco **Ex Convento dei Frati Cappuccini**, arricchendo di colori e brillantezza gli spazi in cui un tempo vivevano i frati.

Fin dal 2010, al racconto del GeoMuseo vengono abbinati **laboratori e attività didattiche** volte a una più efficace e comprensibile trasmissione dei contenuti, nonché a un'esperienza più completa e approfondita.









# ATTIVITÀ

Nelle nostre attività didattiche è importante **l'esperienza sul campo**, dove si alterna il **gioco alla riflessione** e si dedica **ampio spazio ai laboratori**, nei quali vengono svolte attività **percettivo-sensoriali**, di **osservazione e riconoscimento**, **manipolazione ed elaborazione**.

## PERCORSI DIDATTICI

Attraverso la **manipolazione di reperti e materiali**, **bambini e ragazzi sperimentano divertendosi**. Percorsi con tema specifico con la possibilità di abbinare diverse attività. I percorsi prevedono una **prima parte teorica e una seconda dedicata alla pratica** (**esperienze con i minerali, calco di veri fossili, vulcani, tintura con erbe e tante altre**). I percorsi possono essere abbinati alla visita dei musei.





# VISITE GUIDATE AI MUSEI

La visita è appositamente ideata per bambini e ragazzi, adattandola alla loro fascia d'età, al fine di rendere l'esperienza formativa piacevole e interattiva nei confronti del museo e di ciò che espone e racconta.

# ATTIVITÀ LUDICHE

I bambini hanno possibilità di apprendere e consolidare un tema tramite il gioco.

# ESCURSIONI

Passeggiate all'aria aperta in luoghi di particolare pregio paesaggistico e naturalistico.





# COSA VISITARE?



# IL GEOMUSEO MONTEARCI

Il GeoMuseo MonteArchi racconta la storia geologica della Sardegna e del Vulcano Arci: **una storia lunga milioni di anni, ricostruita grazie ai fossili, ai minerali e alle rocce ritrovate nel territorio.** Completano la visita la suggestiva **Sala Flù e la multimediale Sala Vulcanica.**

# I CAVALIERI DELLE COLLINE

Il museo I Cavalieri delle Colline **racconta la storia della nobiltà del territorio, inserendola nel contesto più ampio della storia della Sardegna dal periodo giudicale fino alla nascita del Regno d'Italia.** Un percorso ricco di fascino in un edificio storico, corredato di ricostruzioni, reperti e postazioni multimediali.

# MUSEO NATURALISTICO AQUILEGIA

Il **Museo Naturalistico Aquilegia ricostruisce le tappe evolutive della Terra e della Sardegna, attraverso minerali, fossili e ricostruzioni paleoambientali.** Un percorso basato sulla cronologia degli eventi geologici e biologici che hanno portato il nostro pianeta, attraverso lenti ma continui cambiamenti, all'evoluzione degli organismi viventi e dei loro ambienti, preparando l'attuale meravigliosa biodiversità.







# GIARDINO BOTANICO DEL MONTE ARCI

Il Giardino Botanico del Monte Arci **accoglie le specie botaniche del territorio del Monte Arci**, suddivise secondo il loro habitat di appartenenza: **dai profumi delle specie tipiche della macchia mediterranea alla gariga**, dal bosco alle specie botaniche idrofile della zona riparia.



# MUSEO MULTIMEDIALE CASA DEL PANE POMPU

Il museo multimediale Casa del pane di Pompu nasce con l'intento di divulgare **la conoscenza del pane tradizionale**, che in questo piccolo borgo del Parte Montis è ancora realizzato con gli elementi che venivano usati anche dai nostri avi: semola di grano duro, lievito madre e cottura al forno a legna. **Il museo propone un percorso multimediale** che include anche **oggetti etnografici**, illustrandone il ruolo nel lavoro della panificazione.






# PARCO DELL'OSSIDIANA DI CONCA CANNAS

Giacimento di ossidiana tra i più importanti del Mediterraneo, **all'interno del Parco Geominerario Storico ed Ambientale della Sardegna, riconosciuto dall'Unesco.**

# TREBINE

Le vette più alte del Monte Arci: sa Trebina Longa e sa Trebina Lada sono **due camini vulcanici formatisi durante l'attività eruttiva del Vulcano Arci.**







# PERCORSI DIDATTICI



## I FOSSILI



Cosa sono i fossili, perché si formano e cosa raccontano. Nell'attività pratica si realizzerà il calco in gesso di un vero fossile.

DESTINATARI: 6+

### COSTI:

Lezione + visita guidata al GeoMuseo + laboratorio Fossili: € 10,00



## JURASSIC LAB

I dinosauri: dai più famosi ai meno conosciuti. Con la dimostrazione di riproduzioni scientifiche e la simulazione di uno scavo paleontologico.

DESTINATARI: 6+

### COSTI:

Lezione + visita guidata al GeoMuseo + laboratorio scavo: € 10,00

Lezione + visita guidata al GeoMuseo + 2 laboratori (fossili e scavo): € 15,00

\* Sarà possibile integrare al percorso "Jurassic Lab" un'esperienza di realtà aumentata pertinente al tema, senza costo aggiuntivo e solo su richiesta.





## VULCANI E TERREMOTI

Cosa sono i vulcani e i terremoti? Lezione sui vulcani e i terremoti, alla scoperta delle eruzioni celebri che hanno segnato la storia dell'uomo.

L'attività di laboratorio prevede la realizzazione di un modellino di un vulcano con simulazione dell'eruzione vulcanica che potrà essere portato a casa.

DESTINATARI: 6+


### COSTI:

Lezione + visita guidata al GeoMuseo + laboratorio  
Vulcano: € 10,00

Lezione + visita guidata al GeoMuseo + 2 laboratori  
(vulcano e calco fossili):  
€ 15,00



## IL MONDO DEI MINERALI



Approfondimento sui minerali, sulla loro formazione e utilità nella vita quotidiana. Esperienze sui minerali e il loro utilizzo (coloranti, utensili, etc.).

DESTINATARI: 9+

### COSTI:

Lezione + visita guidata al GeoMuseo + laboratorio  
Minerali: € 10,00

Lezione + visita guidata al GeoMuseo + 2 laboratori  
(minerali e scavo): € 15,00



\* Sarà possibile integrare al percorso "Vulcani e terremoti" un'esperienza di realtà aumentata pertinente al tema, senza costo aggiuntivo e solo su richiesta.



## BIMBI ALLA SCOPERTA DEL VULCANO ARCI

Anche i più piccoli hanno la possibilità di imparare a riconoscere gli animali e i vegetali che vivevano nel mare vicino al Vulcano Arci, 20 milioni di anni fa!

DESTINATARI: 3+


### COSTI:

Visita guidata al GeoMuseo

+ Laboratorio "Il Vulcano

Arci dentro il mare del

Miocene": € 10,00





MACROAREA - I MISTERI DELLA TERRA







## LA FLORA E LE ERBE OFFICINALI DEL MONTE ARCI

Riconoscimento delle piante ed erbe officinali più comuni della macchia mediterranea, con particolare attenzione alle specie endemiche. Si possono realizzare diverse attività:

- Visita al Giardino Botanico del MonteArchi
- Laboratorio: le Erbe Tintorie
- Laboratorio: i Profumi della Natura
- Preparazione di un erbario

**DESTINATARI: 3+**

**COSTI:**

**Visita guidata al Giardino botanico + laboratorio:**

**€ 8,00**

**Visita guidata al Giardino Botanico + 2 laboratori:**

**€ 12,00**

## IL MAGICO MONDO DEGLI INSETTI

Studio morfologico e comportamentale di questi organismi. Riconoscimento delle specie sarde e mondiali attraverso l'uso di veri esemplari. Percorso in collaborazione con il Museo Naturalistico Aquilegia.

**DESTINATARI: 6+**

**COSTI:**

**GeoMuseo MonteArchi + Lezione pratica: € 10,00**





## LA FAUNA DELLA SARDEGNA



Introduzione alla specie faunistiche (mammiferi, anfibi, rettili ed uccelli) della Sardegna e del loro habitat. Riconoscimento delle specie presenti in Sardegna, attraverso esemplari imbalsamati e riproduzioni in resina.

Percorso in collaborazione con il Museo Naturalistico Aquilegia.

DESTINATARI: 6+



COSTI:

GeoMuseo MonteArchi +  
Lezione pratica: € 10,00

## IL MAGICO MONDO DELLE API

Anatomia, struttura e comportamento delle api, fondamentali insetti impollinatori. L'apicoltura: tecnica attuale per la produzione del miele, a cura dell'uomo.

DESTINATARI: 4+



COSTI:

Lezione + attività pratiche:  
€ 10,00

Nel percorso è compreso  
l'ingresso al Giardino  
Botanico del Monte Arci.





## CAVALIERE PER UN GIORNO



Cos'erano i Giudicati sardi? Perché il 28 aprile è Sa Die de Sa Sardigna? Interrogativi come questi e altri riguardanti la storia della Sardegna trovano risposta al museo I Cavalieri delle Colline, che **per raccontare la storia delle famiglie nobiliari del territorio del Parte Montis, deve raccontare necessariamente anche la storia della Sardegna.** Il percorso prevede una visita al museo, concentrandosi sugli stemmi nobiliari delle famiglie e due laboratori didattici a tema:

- **Ricostruisci lo stemma: gioco didattico e multimediale che permette di ricostruire gli stemmi delle famiglie nobiliari del Parte Montis, grazie a una serie di indizi.**
- **Crea il tuo stemma: scegliere colori, simboli e partitura del proprio stemma, da riprodurre poi su uno scudo che potrà essere portato a casa.**

**DESTINATARI: 8+**

### COSTI:

Visita guidata al museo I Cavalieri delle colline + laboratorio "Ricostruisci lo stemma": € 8,00

Visita guidata al museo I Cavalieri delle colline + laboratorio "Crea il tuo stemma": € 10,00



## IMPASTIAMOCI

Laboratorio sulla lavorazione della pasta tipica della tradizione sarda (malloreddus, fregula) ed in particolare di Masullas: tallutzas, crogoristas, caombas e pillus. Come si ottiene la semola e l'importanza del grano, elemento fondamentale della dieta mediterranea.

**Imparare a impastare gli ingredienti per produrre la pasta che a fine giornata verrà portata a casa.**

Il laboratorio dovrà essere abbinato alla visita di un museo a scelta tra: GeoMuseo MonteArchi, Museo Multimediale Casa del pane di Pompu, Museo I Cavalieri delle Colline.

**DESTINATARI: 6+**

**COSTI:**

**Visita guidata in un museo a scelta + Impastiamoci:**

**€ 10,00**

## MANGIAMO CON GUSTO

Lezione intervallata da laboratori e attività ludiche che mira ad avvicinare i bambini ai principi di una corretta alimentazione, acquisendo stili alimentari più consapevoli.

**DESTINATARI: 6+**

**COSTI:**

**Mangiamo con gusto:**

**€ 10,00**

**Mangiamo con gusto +  
limonata alla menta:**

**€ 12,00**

## FROMENTU

La proposta didattica prevede la **visita al Museo Multimediale Casa del pane di Pompu**, che racconta la storia del pane tradizionale, ancora preparato in questo piccolo borgo del Parte Montis con gli elementi che venivano usati anche dai nostri avi, seguita da un **laboratorio** a scelta tra:

- **Rinfresco del lievito madre**: il lievito madre realizzato sarà portato a casa.
- **Impasto della semola** per realizzare un piccolo pane da portare via e cuocere a casa
- **Pintadura della pasta del coccoi**, con l'ausilio di strumenti di semplice utilizzo da parte dei bambini. Il coccoi realizzato sarà portato a casa da ogni partecipante.

**DESTINATARI: 5+**

### COSTI:

Visita al museo +  
laboratorio pane: € 8,00

Visita al museo +  
laboratorio pane + nuraghe  
Santu Miali: € 10,00





## PARCO DELL'OSSIDIANA DI CONCA CANNAS



Giacimento di ossidiana tra i più importanti del Mediterraneo, di notevole interesse paesaggistico all'interno del Parco Geominerario Storico ed Ambientale della Sardegna, riconosciuto dall'Unesco.

La strada garantisce una passeggiata comoda tra la macchia mediterranea fino al giacimento.

Lunghezza del percorso: 5 Km (andata e ritorno su strada bianca pianeggiante e piccola salita nel tratto finale)

Abbigliamento: scarpe da ginnastica, vestiti comodi "a strati".

DESTINATARI: 6+

### COSTI:

Visita al Parco

dell'Ossidiana: € 10,00

Parco dell'Ossidiana + visita  
al GeoMuseo MonteArchi:

€ 15,00

## LE TREBINE

Alla scoperta delle Trebine, le vette del Monte Arci, nonché gli antichi camini vulcanici del Vulcano Arci, vecchi di 3 milioni di anni. Un facile sentiero tra i boschi permetterà di arrivare fino alla base delle Trebine.

Lunghezza del percorso: 3 Km circa

Abbigliamento: scarpe da ginnastica, vestiti comodi "a strati".

DESTINATARI: 7+

### COSTI:

Visita guidata al GeoMuseo  
+ Trebine: € 15,00

visita guidata al GeoMuseo  
+ Trebine + Parco

dell'Ossidiana: € 18,00









## DESTINATARI *Who?*

**Scuole dell'infanzia, scuole primarie, scuole secondarie di I e II grado, ludoteche e gruppi organizzati.**

Numero minimo di partecipanti: 10.

Per gruppi numerosi saranno studiate soluzioni personalizzate.

L'ingresso ai musei e la partecipazione alle escursioni e alle attività sono gratuiti per gli insegnanti a seguito delle scolaresche.

## DOVE

Le attività didattiche quali lezioni e laboratori si svolgono:

- **A Masullas:**

- nella sede del CEAS Masullas - Parte Montis, presso l'EX Convento dei Frati Cappuccini di Masullas (OR), dove ha sede anche il GeoMuseo MonteArchi;
- al Giardino Botanico del Monte Arci (Piazza Convento, Masullas),
- al Museo I Cavalieri delle Colline (Piazza San Leonardo, Masullas).

- **A Pompu:**

- nella sede del Museo Multimediale Casa del Pane (Via Regina Elena 19, Pompu).

Eventualmente le stesse attività possono essere realizzate presso la scuola richiedente tale servizio. In questo caso i costi delle attività variano.





## INFO E PRENOTAZIONI



Per qualsiasi informazione e richiesta:

**Telefonare ai numeri:**

- 389 1777100 (attivo tutti i giorni della settimana ed è possibile utilizzare anche l'applicazione WhatsApp)

**Inviare una mail a:**

- [ceasmasullas@tiscali.it](mailto:ceasmasullas@tiscali.it)

Sito web [www.ceaspartemontis.it](http://www.ceaspartemontis.it) – [www.polomusealemasullas.it](http://www.polomusealemasullas.it)

## I PRANZI

**Le quote non comprendono: merenda, pranzo e trasporto.**

Tali servizi possono essere richiesti ad un costo aggiuntivo:

– Pranzo al sacco con fornitura di sacchetto pranzo al costo di € 5,00 cad.

– Pranzo presso ristorante Rooster situato nel comune di Masullas

(contattare per l'elaborazione di un menù adatto ad ogni esigenza, telefono 320 2264300).



## INTEGRAZIONI E VARIAZIONI



I percorsi proposti possono essere modificati a seconda delle esigenze degli interessati, a titolo esemplificativo è possibile aggiungere ai percorsi didattici proposti la visita di un altro museo a scelta tra quelli citati, o un laboratorio.

**Siamo a disposizione degli insegnanti per qualsiasi integrazione e/o modifica.**

**GRAZIE PER  
L'ATTENZIONE**

